

MINI-DESIGNMANUAL

FÜR DEN RICHTIGEN UMGANG MIT
DEN WICHTIGSTEN DESIGNELEMENTEN
IN ALLER KÜRZE

Stand September 2023



PFADFINDER*INNEN
ÖSTERREICH


DAS LOGO UND DIE MÖGLICHEN FARBEN

Das PPÖ-Logo kann in folgenden Farbvarianten verwendet werden:



PFADFINDER*INNEN
ÖSTERREICH

2-farbige Variante
in Rot und Grau



PFADFINDER*INNEN
ÖSTERREICH

Schwarzweiß-
Variante, wenn kein
Farbdruck möglich ist



PFADFINDER*INNEN
ÖSTERREICH

Weißer Variante auf
farbigen Hintergründen
und auch auf Fotos mit
ausreichendem Kontrast
(siehe nächste Seite)

DAS LOGO UND DIE MÖGLICHEN FARBEN



**PFADFINDER*INNEN
ÖSTERREICH**



**PFADFINDER*INNEN
ÖSTERREICH**

DAS LOGO UND DIE SPERRFLÄCHE RUNDHERUM

Rund um das Logo muss immer genügend freie Fläche bleiben.
In dieser Sperrfläche sollte kein anderer Text oder irgendein Element platziert sein.



Die Sperrfläche
beträgt mindestens
den halben Durchmesser
des runden Symbols
des Logos!



DAS LOGO UND DIE SPERRFLÄCHE RUNDHERUM

Eine Ausnahme bei der Platzierung gibt es: Wenn dem Logo ein Symbol einer Gruppe beigefügt wird, kann dieses Symbol auch innerhalb der Sperrfläche platziert werden. Die Sperrfläche bezieht sich dann auf die Summe beider Elemente (Gruppensymbol + Logo):



DAS LOGO UND DIE GENERALE PLATZIERUNG

Das Logo kann auf unterschiedlichen Vorlagen auch unterschiedlich platziert werden.

SOCIAL MEDIA:

Hier wird das Logo IMMER rechts unten platziert – siehe Vorlagen in Canva.

DRUCKSORTEN:

Hier kann das Logo auf einzelnen Printprodukten auch rechts unten eingesetzt werden (z.B. auf Flyer oder Folder).

Bitte die Platzierung des Logos entsprechend der Vorlage belassen!

DAS LOGO UND WIE ES NICHT VERWENDET WERDEN DARF

Was darf ich NICHT mit dem Logo machen?


- schräg platzieren
- verzerren
- in die Einzelteile zerlegen und anders zusammenstellen
- die Einzelteile in anderen Verhältnissen zusammenstellen (> ist nur in Absprache mit dem Bundesverband für Ausnahmefälle vorgesehen – z.B. Wandgestaltung oder Beschilderung)




**PFADFINDER*INNEN
ÖSTERREICH**



**PFADFINDER*INNEN
ÖSTERREICH**



**PFADFINDER*INNEN
ÖSTERREICH**



**PFADFINDER*INNEN
ÖSTERREICH**



**PFADFINDER*INNEN
ÖSTERREICH**




**PFADFINDER*INNEN
ÖSTERREICH**

DAS SYMBOL AUS DEM LOGO UND DIE MÖGLICHEN FARBEN

Das Symbol aus dem PPÖ-Logo kann auch alleine verwendet werden – in folgenden Farbvarianten ist das möglich:



In Rot



In Schwarz, wenn kein Farbdruk möglich ist.



Weißer Variante auf farbigen Hintergründen und auch auf Fotos mit ausreichendem Kontrast.



WICHTIG:

Die Dinge, die man mit dem Logo nicht machen darf, gelten natürlich auch für das Symbol alleine!

DAS SYMBOL AUS DEM LOGO UND DIE VERWENDUNG ALS „KEYVISUAL“

Das Symbol aus dem PPÖ-Logo kann auch als bewusst eingesetztes Gestaltungselement (also ein „visuelles Schlüsselement“) platziert werden. Hier kann es in unterschiedlichen Transparenzen Verwendung finden und auch großzügig angeschnitten werden.



In Grau – hier werden 15% des
PPÖ-Grautones verwendet



In Weiß – hier werden
15% Weiß verwendet

DAS SYMBOL AUS DEM LOGO UND DIE VERWENDUNG ALS „KEYVISUAL“

Auch in Kombination mit Fotos ist das Symbol in unterschiedlichen Transparenzen einzusetzen.

In Weiß über einem Foto – ie Stärke der
Transparenz hängt von der Farbigkeit
des Fotos ab!



DAS SYMBOL AUS DEM LOGO UND DIE VERWENDUNG ALS „KEYVISUAL“

Wie kann man das Symbol beschneiden? Folgend einige Beispiele:




WICHTIG:

Die Dinge, die man mit dem Logo nicht machen darf, gelten natürlich auch für das Symbol, wenn man es beschneidet! Also auch hier z.B. nicht schräg stellen.

DAS SYMBOL AUS DEM LOGO UND DIE VERWENDUNG ALS „KEYVISUAL“

Wie kann man das Symbol beschneiden? Folgend einige Beispiele:



WICHTIG:

Die Dinge, die man mit dem Logo nicht machen darf, gelten natürlich auch für das Symbol, wenn man es beschneidet! Also auch hier z.B. nicht schräg stellen.

DAS SYMBOL AUS DEM LOGO UND DIE VERWENDUNG ALS „KEYVISUAL“

Mögliche Verwendungsformen für Abzeichen:



WICHTIG:

Die Dinge, die man mit dem Logo nicht machen darf, gelten natürlich auch für das Symbol, wenn man es beschneidet! Also auch hier z.B. nicht schräg stellen.